

- ✓ Moody's: B2 cu perspectivă stabilă
- ✓ Fitch Ratings Ltd: B+ cu perspectivă stabilă
- ✓ S&P Global Ratings: BB-/B cu perspectivă stabilă

**Parametrii de risc stabiliți în Programul „Managementul datoriei de stat pe termen mediu (2026-2028)” aprobat prin Hotărârea Guvernului nr. 838/2025**

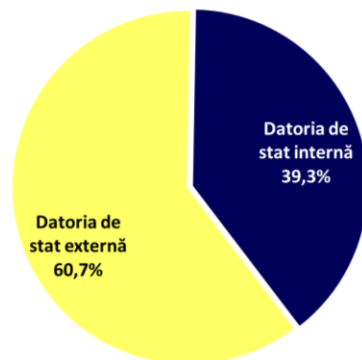
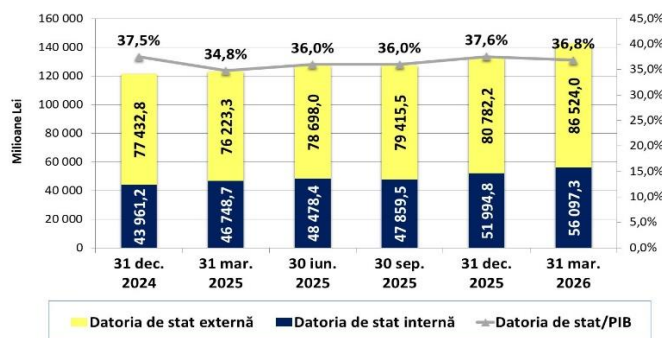
	Valori stabilite	Realizat la 31.03.2026
<b>Riscul valutar</b>		
• Ponderea datoriei de stat interne (% din total)	<b>min. 35</b>	39,3
• Ponderea datoriei de stat într-o anumită valută străină (% din total)	<b>max. 50</b>	41,8
<b>Riscul de refinanțare</b>		
• Ponderea datoriei de stat scadentă în decurs de un an (% din total)	<b>max. 35</b>	33,2
• ATM pentru total datoria de stat (ani)*	<b>min. 6</b>	7,2
• VMS în circulație pe piața internă scadente în decurs de un an (% din total)	<b>max. 90</b>	95,4
<b>Riscul ratei dobânzii</b>		
• Ponderea datoriei de stat cu rata dobânzii variabilă (% din total)**	<b>max. 60</b>	60,5

\* Nu include instrumentul de alocare DST, întrucât acesta nu prevede rambursarea sumei principale și nu va fi refinanțat

\*\*Datoria de stat internă cu maturitatea de până la un an și purtătoare de rată a dobânzii fixă se atribuie la categoria datoriei cu rata dobânzii variabilă

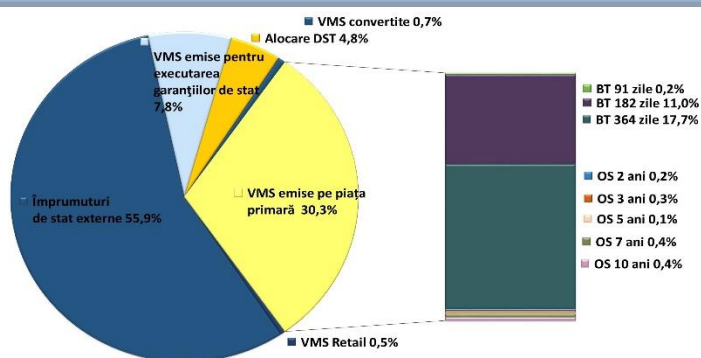
**Soldul datoriei de stat și ponderea în PIB**

La situația din 31 martie 2026 soldul datoriei de stat a constituit 142 621,3 mil. lei, la valoarea nominală, mai mult cu 9 844,3 mil. lei comparativ cu sfârșitul anului 2025

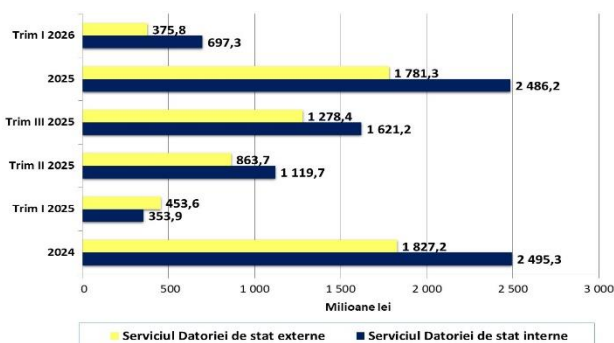


PIB pentru anul 2025 (date curente) – 353 520,9 mil. lei  
PIB prognozat pentru anul 2026 – 387 200,0 mil. lei

**Structura după instrumente a datoriei de stat**

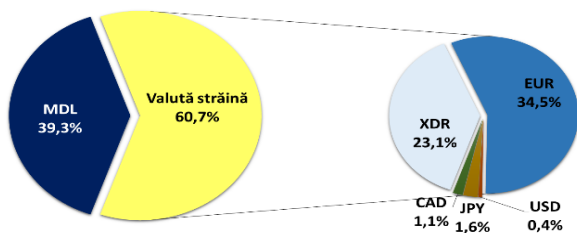


**Serviciul datoriei de stat (dobânzi și comisioane) (cumulativ de la începutul anului)**

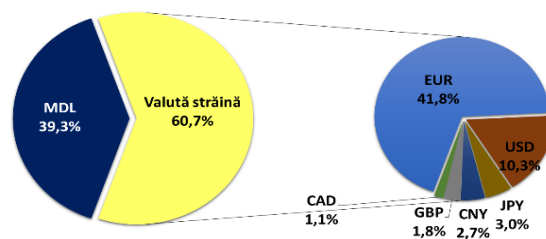


**Structura după valută a datoriei de stat**

fără descompunerea DST

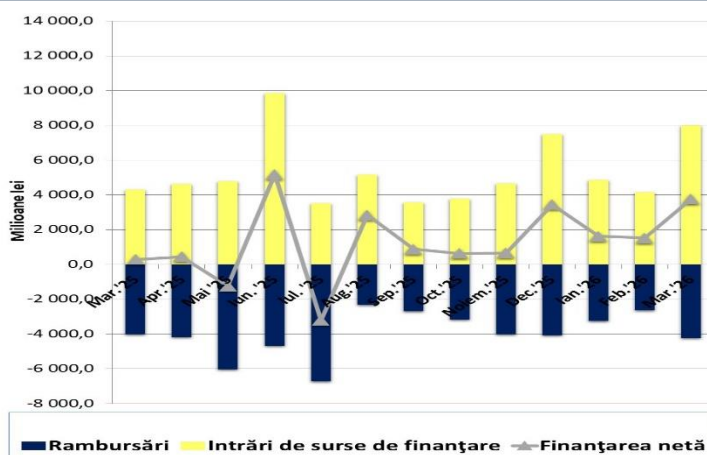


cu descompunerea DST

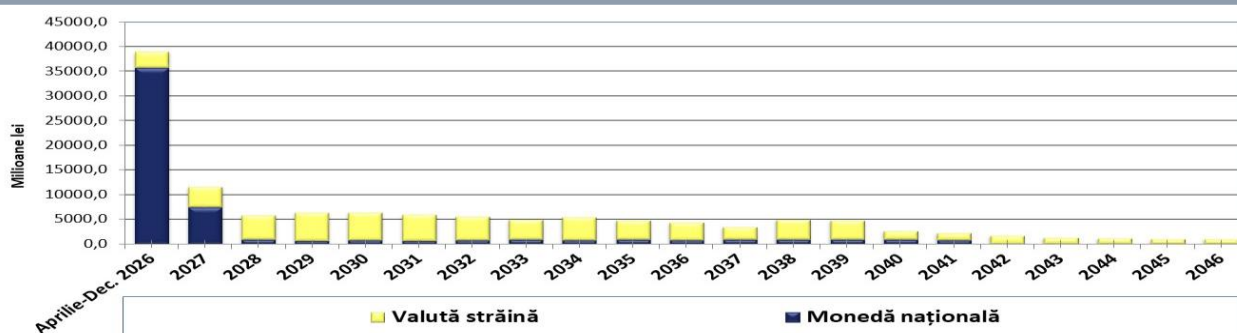


## Finanțarea netă (internă și externă), serii de date lunare

Mil. lei	Intrări de surse de finanțare	Rambursări	Finanțare netă
Mar.'25	4 309,6	-4 022,6	287,0
Apr.'25	4 617,1	-4 169,0	448,1
Mai'25	4 790,3	-6 030,5	-1 240,2
Iun.'25	9 853,5	-4 672,5	5 181,0
Iul.'25	3 515,6	-6 725,2	-3 209,6
Aug.'25	5 159,5	-2 308,3	2 851,2
Sep.'25	3 566,6	-2 676,2	890,4
Oct.'25	3 787,6	-3 161,2	626,4
Noiem.'25	4 662,2	-4 002,3	659,9
Dec.'25	7 495,0	-4 055,8	3 439,2
Ian.'26	4 864,1	-3 239,1	1 625,1
Feb.'26	4 156,4	-2 638,9	1 517,5
Mar.'26	7 996,5	-4 238,9	3 757,6

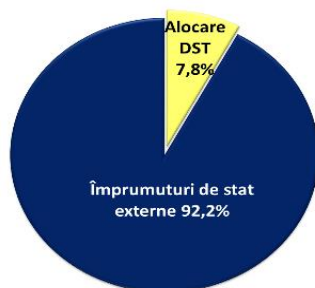


## Profilul rambursării datoriei de stat în monedă națională și valută străină în decurs de 20 ani, conform situației din 31 martie 2026 (mil. lei)

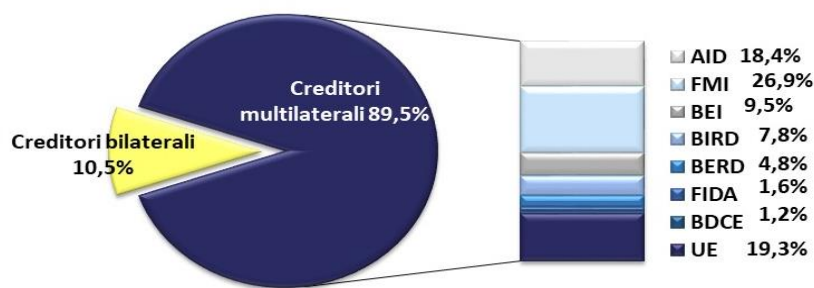


## DATORIA DE STAT EXTERNĂ

### Structura datoriei de stat externe după instrumente

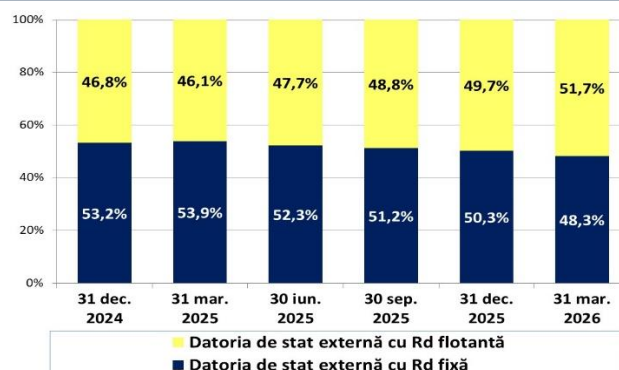


### Structura datoriei de stat externe după creditor

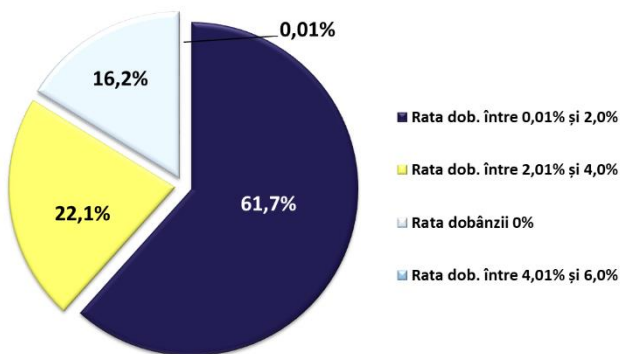


## Structura după tipuri de rată a dobânzii a datoriei de stat externe

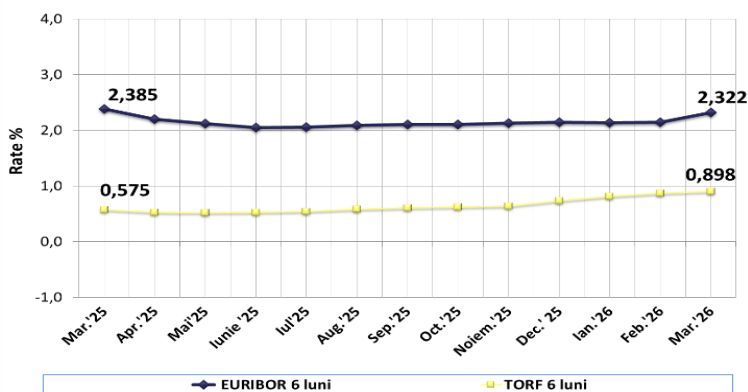
Mil. dolari SUA	Dat. de stat ext. cu Rd fixă	% din total	Dat. de stat ext. cu Rd flot.	% din total	TOTAL
31 dec. 2024	2 228,3	53,2%	1 962,0	46,8%	4 190,3
31 mar. 2025	2 277,6	53,9%	1 945,5	46,1%	4 223,1
30 iun. 2025	2 442,1	52,3%	2 229,2	47,7%	4 671,3
30 sept. 2025	2 430,6	51,2%	2 315,7	48,8%	4 746,3
31 dec. 2025	2 418,5	50,3%	2 392,1	49,7%	4 810,6
31 mar. 2026	2 365,6	48,3%	2 536,8	51,7%	4 902,5



## Datoria de stat externă cu rata fixă a dobânzii

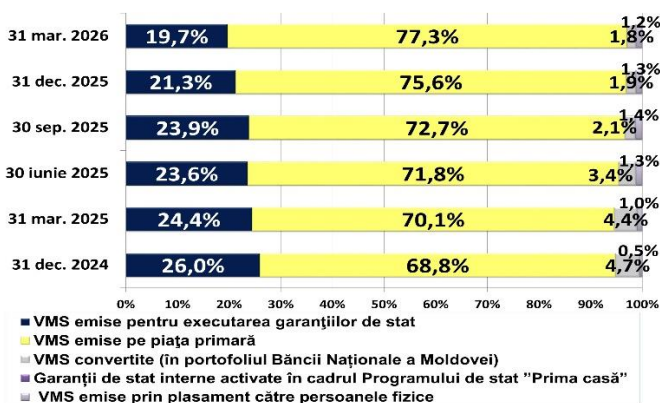


## Evoluția lunară a ratelor de referință EURIBOR 6 luni și TORF 6 luni<sup>2</sup>

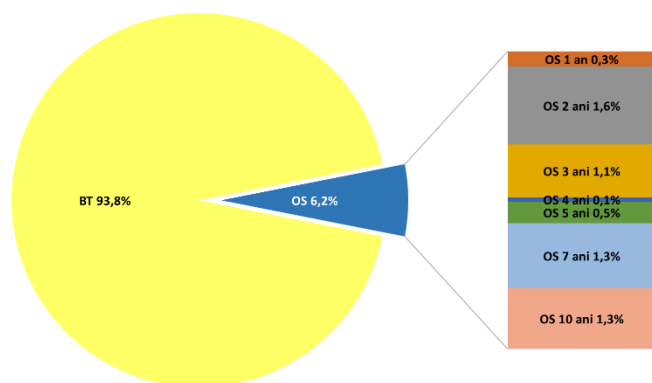


## DATORIA DE STAT INTERNĂ

### Structura după instrumente a datoriei de stat interne



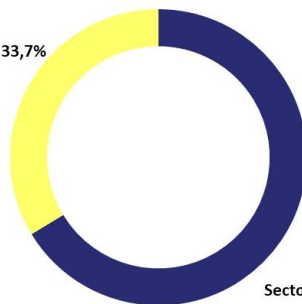
### Structura după maturități a VMS aflate în circulație pe piața internă pe piața primară



### Structura după tipuri de investitori a VMS aflate în circulație pe piața internă la situația din 31 martie 2026

- ✓ Sectorul bancar: dealerii primari.
- ✓ Sectorul non-bancar: investitori naționali și internaționali care achiziționează VMS emise pe piața primară exclusiv prin dealerii primari. De asemenea, persoanele fizice, cetățeni ai Republicii Moldova, care achiziționează VMS prin dealerii primari sau direct pe platforma eVMS.

Sectorul non-bancar 33,7%

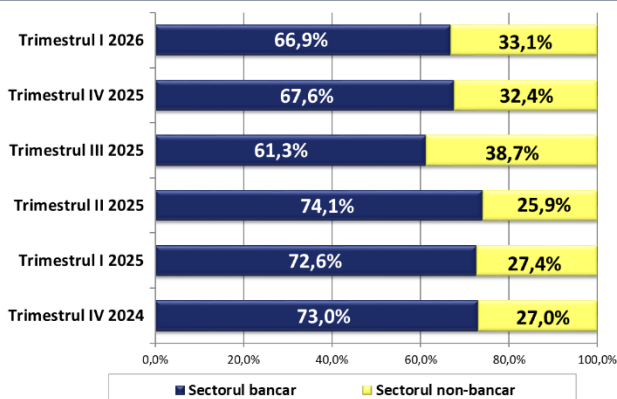


Sectorul bancar 66,3%

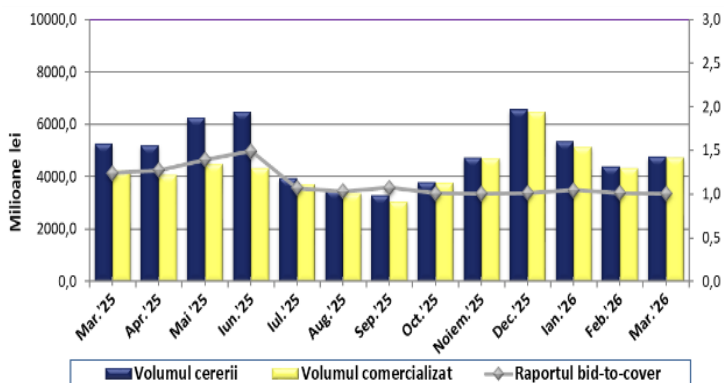
VMS deținute de investitorii nerezidenți, au constituit 0,05% din total VMS aflate în circulație.

Sursa: Depozitarul Central Unic al valorilor mobiliare

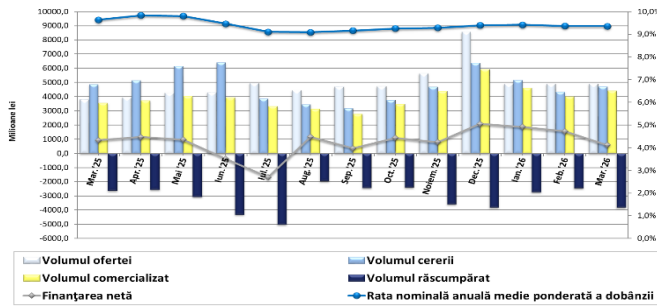
### Structura după tipuri de investitori a VMS comercializate lunar/trimestrial pe piața internă



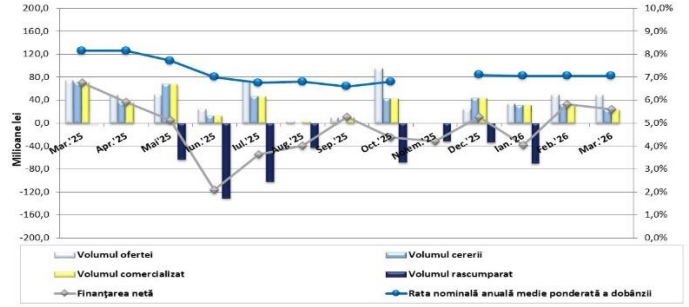
### Raportul Bid-to-cover pentru valorile mobiliare de stat emise pe piața internă



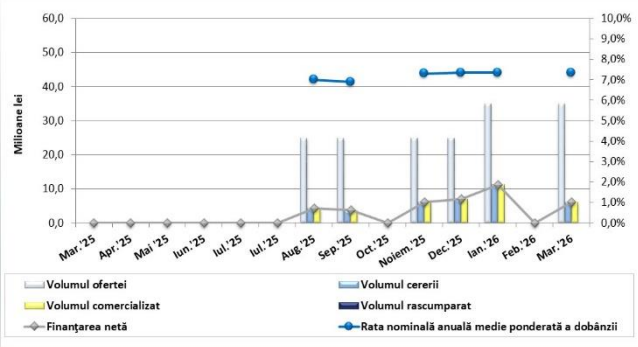
### Rezultatele licitațiilor de comercializare a Bonurilor de Trezorerie pe piața primară în Martie 2025 – Martie 2026<sup>3</sup>



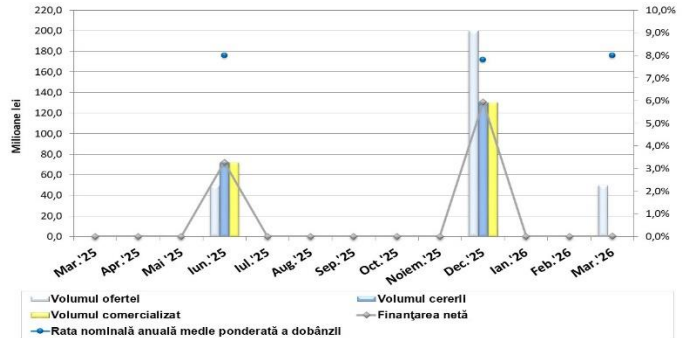
### Rezultatele comercializării Obligațiilor de Stat pe 2 ani (Rd fixă) pe piața primară și pe platforma eVMS în Martie 2025 – Martie 2026



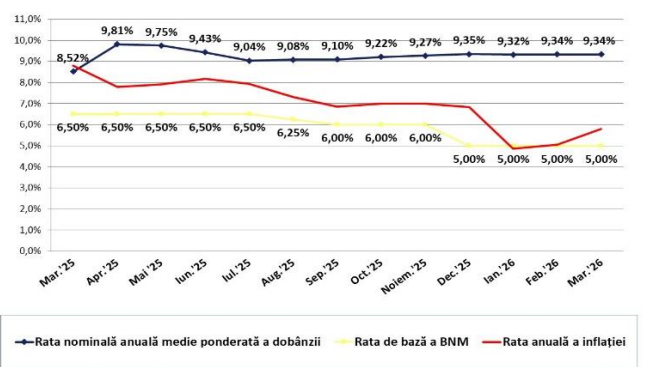
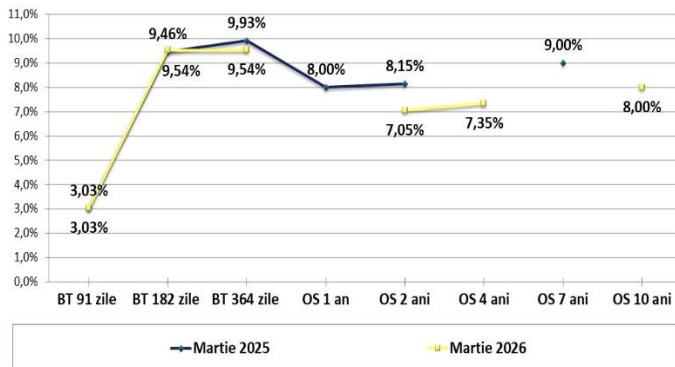
### Rezultatele comercializării Obligațiilor de Stat pe 4 ani (Rd fixă) pe platforma eVMS în Martie 2025 – Martie 2026



### Rezultatele comercializării Obligațiilor de Stat pe 10 ani (Rd fixă) pe piața primară în Martie 2025 – Martie 2026



### Dinamica ratei nominale medii anuale ponderate a dobânzii pentru VMS emise pe piața internă în Martie 2025 – Martie 2026



**Ministerul Finanțelor al Republicii Moldova**  
**Direcția generală datoria sectorului public**  
 Adresa poștală: MD-2005, mun. Chișinău, str. Constantin Tănase, 7  
[www.mf.gov.md](http://www.mf.gov.md), tel.(022) 26-27-26

<sup>1</sup>Totalurile pot devia nesemnificativ de la suma componentelor, urmare a rotunjirii.

<sup>2</sup>Sursa: Bloomberg.

<sup>3</sup>În graficul Rezultatele licitațiilor de comercializare a Bonurilor de Trezorerie pe piața primară în Martie 2025 – Martie 2026, volumul ofertei și cererii sunt prezentate la valoarea nominală, iar volumul comercializat, răsкупărat și finanțarea netă sunt prezentate la prețul de vânzare-cumpărare.

\*\*\*Raportul privind garanțiile de stat: <https://mf.gov.md/ro/datoria-sectorului-public/qaran%C8%9Bile-de-stat>